

कोष व्यवस्थापन कम्पनी लिमिटेडका
शेयरधनी महानुभावहरु समक्ष स्वतन्त्र लेखापरिक्षकको प्रतिवेदन

लेखापरिक्षकको राय

हामीले कोष व्यवस्थापन कम्पनी लिमिटेडको (यस पछि कम्पनी भनिएको) यसै साथ संलग्न २०८० आषाढ ३१ मितिको वासलात, सो मितिमा समाप्त भएको आर्थिक वर्षको नाफा नोक्सानी हिसाब, नगद प्रवाह विवरण, इन्क्यूटीमा भएको परिवर्तन र प्रमुख लेखा नीतिहरू तथा लेखा सम्बन्धी टिप्पणीहरू (यस पछि समग्रमा वित्तीय विवरणहरू भनिएको) लेखापरीक्षण सम्पन्न गरेका छौं ।

हाम्रो रायमा र हामीले पाएको अधिकतम जानकारी तथा हामीलाई दिइएको स्पष्टीकरणहरू बमोजिम माथि उल्लेखित वित्तीय विवरणहरूले सारभूत रूपमा कम्पनीको मिति २०८० आषाढ ३१ को वित्तीय अवस्था तथा सो मितिमा अन्त्य भएको आर्थिक वर्षको नाफा नोक्सान हिसाब, नगद प्रवाह विवरण, इन्क्यूटीमा भएको परिवर्तन र प्रमुख लेखा नीतिहरू तथा लेखा सम्बन्धी टिप्पणीहरू प्रचलित कानूनका अधिनमा रही कम्पनी ऐन २०६३ अनुरूप यथार्थ चित्रण गर्दछ ।

लेखापरिक्षकको रायका आधार

हामीले हाम्रो लेखापरीक्षण नेपाल लेखापरीक्षण मान बमोजिम सम्पन्न गरेका छौं । ती मान बमोजिम हाम्रो जिम्मेवारी यसै प्रतिवेदनको वित्तीय विवरणको लेखापरीक्षणमा लेखापरीक्षकको उत्तरदायित्व शीर्षक अन्तर्गत थप व्याख्या गरिएको छ । नेपाल चार्टर्ड एकाउन्टेन्ट्स संस्थाद्वारा जारी गरेको The Handbook of the code of Ethics for Professional Accountants बमोजिम हामी कम्पनीसँग स्वतन्त्र छौं र हामीले सो ह्याण्ड बुक बमोजिमको अन्य नैतिक दायित्वको पालना गरेका छौं। हाम्रो लेखापरीक्षण प्रमाणले हाम्रो मन्तव्यलाई पर्याप्त आधार प्रदान गर्ने कुरामा हामी विश्वस्त छौं ।

वित्तीय विवरण उपर व्यवस्थापन तथा सुशासनको जिम्मेवारी बहन गरेकाको उत्तरदायित्व

नेपाल वित्तीय प्रतिवेदनमान अनुरूप यथार्थ र उचित चित्रण गर्ने वित्तीय विवरणहरू तयारी एवम् प्रस्तुत गर्ने तथा चाहे जालसाजी वा गलतीबाट होस्, सारभूत रूपमा त्रुटीरहित वित्तीय विवरण तयार गर्ने सम्बन्धी आन्तरिक नियन्त्रण प्रणालीको तर्जुमा गर्ने जिम्मेवारी व्यवस्थापनमा रहेको छ । वित्तीय विवरण तयार गर्दा व्यवस्थापनलाई कम्पनी विघटन गर्ने, सञ्चालन बन्द गर्ने वा सो बाहेक व्यवहारिक वैकल्पिक विकल्प नभएको अवस्थामा बाहेक, कम्पनी निरन्तर सञ्चालन हुने क्षमताको मूल्याङ्कन गर्ने, आवश्यक बमोजिम खुलासा गर्ने र निरन्तर सञ्चालनमा आधारित लेखा नीति प्रयोग गरी वित्तीय विवरण तयार गर्ने जिम्मेवारी कम्पनीको व्यवस्थापनमा रहेको छ ।

संचालक समिति कम्पनीको वित्तीय सम्प्रेषण प्रक्रियाको रेखदेखको लागि जिम्मेवार छ ।



वित्तीय विवरणको लेखापरीक्षणमा लेखापरीक्षकको उत्तरदायित्व

वित्तीय विवरणहरू सम्पूर्ण रूपमा चाहे जालसाजी वा गल्तीबाट होस्, सारभूत रूपमा त्रुटिरहित छन् वा छैनन् भन्ने बारे उचित आश्वस्तता प्राप्त गर्नु र हाम्रो राय समावेश गरी लेखापरीक्षण प्रतिवेदन जारी गर्नु हाम्रो उद्देश्य हो । उचित आश्वस्तता एक उच्च स्तरीय आश्वस्तता भएता पनि सारभूत त्रुटीहरू विद्यमान रहेको अवस्थामा समेत लेखापरीक्षणमान अनुरूपै गरिएको लेखापरीक्षणमा समेत उक्त सारभूत त्रुटीहरू सधैं पहिचान हुन्छन् भन्ने आश्वस्तता रहँदैन । गलत प्रस्तुति, जालसाजी वा त्रुटीबाट उत्पन्न हुन सक्दछन् र ती प्रस्तुतिहरूले वित्तीय विवरणको आधारमा प्रयोगकर्ताहरूले लिने आर्थिक निर्णयहरूलाई अलग अलग वा समग्र रूपमा प्रभाव पार्न सक्ने उचित अपेक्षा गरिन्छ, भने उक्त गलत प्रस्तुतिलाई सारभूत रूपमा गलत प्रस्तुति भनिन्छ ।

नेपाल लेखापरीक्षणमान अनुरूप लेखापरीक्षणको क्रममा हामी व्यावसायिक सन्देह कायम राखी पेशागत निर्णयको अभ्यास गर्दछौं । कम्पनी हामीले

- वित्तीय विवरणमा जालसाजी वा त्रुटीबाट हुन सक्ने सारभूत गलतप्रस्तुतिहरूको जोखिम पहिचान तथा मुल्याङ्कन गरी ती जोखिमहरूको लागि प्रभावकारी लेखापरीक्षण प्रक्रियाहरू तर्जुमा गरी हाम्रो मन्तव्य प्रदान गर्ने आधारको लागि पर्याप्त तथा उचित लेखापरीक्षण प्रमाण संकलन गर्दछौं । मिलिभगत, ठगी, जानाजानी भुलचुक, गलत प्रतिनिधित्व वा आन्तरिक नियन्त्रण प्रणालीको मिचाई समावेश हुने भएकोले गल्तीहरूभन्दा जालसाजीबाट हुने सारभूत गलत प्रस्तुतिहरूको पहिचान नहुने जोखिम अधिक रहन्छ ।
- कम्पनीको आन्तरिक नियन्त्रण प्रणालीको प्रभावकारीता सम्बन्धी राय व्यक्त गर्ने उद्देश्य नभई, लेखापरीक्षण प्रक्रियाहरू तर्जुमा गर्नका लागि लेखापरीक्षणमा प्रासंगिक हुने कम्पनीको आन्तरिक नियन्त्रण प्रणालीको बारेमा जानकारी प्राप्त गर्दछौं ।
- व्यवस्थापनले प्रयोग गरेका लेखा नीतिहरूको औचित्य, लेखा अनुमानको व्यावहारिकता तथा लेखा सम्बन्धी खुलासाहरूको मूल्याङ्कन गर्दछौं ।
- व्यवस्थापनले प्रयोग गरेको व्यवसायको निरन्तरतामा आधारित लेखा नीतिको औचित्यता तथा प्राप्त लेखापरीक्षण प्रमाणको आधारमा कुनै घटना वा अवस्थाहरू सँग सम्बन्धित सारभूत अनिश्चितताको कारणले कम्पनीको व्यावसायिक निरन्तरताको क्षमतामा उल्लेख्य शङ्का उत्पन्न गर्न सक्ने अवस्थामा तथा यदि हामीले सारभूत अनिश्चितता रहेको निष्कर्ष निकालेमा, लेखापरीक्षण प्रतिवेदनमा वित्तीय विवरणको सम्बन्धित खुलासा उपर ध्यानाकृष्ट गर्नुपर्दछ वा यदि ती खुलासा अपर्याप्त भएमा, हाम्रो राय परिमार्जन गर्नु पर्दछ । हाम्रो निष्कर्ष लेखापरीक्षण प्रतिवेदनको मितिसम्म प्राप्त लेखापरीक्षण प्रमाणमा आधारित रहेको हुन्छ । तथापी भविष्यका घटना तथा अवस्थाहरूले कम्पनी अविच्छिन्न निकायको रूपमा नरहन सक्दछ ।
- वित्तीय विवरणको समग्र प्रस्तुतीकरण ढाँचा र खुलासा सहितको विषयवस्तु तथा अन्तरनिहित कारोवार एवम् घटनाहरूलाई वित्तीय विवरणमा निष्पक्ष रूपमा प्रस्तुतिकरण गरे नगरेको मूल्याङ्कन गर्दछौं ।
- हामीले वित्तीय विवरण उपर व्यवस्थापन तथा सुशासनको जिम्मेवारी बहन गरेकाहरू लाई अन्य विषयका अतिरिक्त, लेखापरीक्षण कार्य योजना, समय तालिका र महत्वपूर्ण लेखापरीक्षण खोजहरू लगायत कम्पनीको आन्तरिक नियन्त्रण प्रणालीमा रहेको महत्वपूर्ण कमी कमजोरीहरूको जानकारी गराउदछौं ।



- सुशासनको जिम्मेवारी वहन गरेकाहरू लाई प्रासंगिक नैतिक आवश्यकताहरू पालना गरेको जानकारी सहितको विवरण र हाम्रो स्वतन्त्रतामा उल्लेख्य प्रभाव पार्न सक्ने मानिएका सबै सम्बन्ध तथा अन्य कुराहरू साथै सो सम्बन्धी प्रतिरोध बारेमा समेत जानकारी गराउँदछौं ।

अन्य कानूनी तथा नियमक निकायका आवश्यकता सम्बन्धी प्रतिवेदन

कम्पनी ऐन २०६३ को दफा ११५ (३) बमोजिम :

(क) हामीले लेखापरीक्षण सम्पन्न गर्न आवश्यक ठानेका सूचना तथा स्पष्टीकरणहरू पाएका छौं ।

ख) हामीले लेखापरीक्षणमा गरेका श्रेस्ताहरूको आधारमा हाम्रो रायमा कम्पनीको हिसाब किताब ऐन बमोजिम ठीकसँग राखिएको छ ।

ग) यो प्रतिवेदनसँग सम्बन्धित संलग्न वासलात, आय विवरण, नाफा नोक्सान हिसाब, स्वामित्व अंशमा भएको परिवर्तन विवरण, नगद प्रवाह विवरण र संलग्न अनुसूचिहरू तोकेको ढाँचा र तरिकाअनुसार तयार गरिनुका साथै कम्पनीले राखेको हिसाब किताब, वही खाता, श्रेस्ता र लेखासँग दुरुस्त रहेका छन् ।

घ) हामीले लेखापरीक्षणको समयमा कम्पनीको संचालक समिति वा कुनै प्रतिनिधि वा कुनै कर्मचारीले प्रचलित कानून विपरित कुनै कार्य गरेको वा कम्पनीको सम्पत्ति हिनामिना गरेको वा कम्पनीको हानी नोक्सानी गरे गराएको हाम्रो जानकारीमा आएन ।

स्थान : काठमाडौं, नेपाल

मिति : २०८०/०८/०१

युडिन : 231117CA017176qeYt

निमित्त, स. राज ठकाल एण्ड एसोसिएट्स
चाटर्ड एकाउण्टेण्ट्स
चाटर्ड एकाउण्टेण्ट्स
ललित

सिए.राज ठकाल

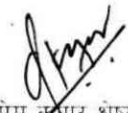
प्रिन्सिपल

कोष व्यवस्थापन कम्पनी लिमिटेड
बागबजार, काठमाडौं
आषाढ ३१, २०८० को
वित्तिय अवस्था (Financial Position)

पूँजी तथा दायित्व	अनुसूची	यस वर्ष रु.	गत वर्ष रु.
पूँजी			
शेयर पूँजी	१	३१,०४८,०००.००	३१,०४८,०००.००
संचित नाफा नाकसान	२	२४,३८२,४०१.५७	२०,७०३,७४४.७२
जम्मा पूँजी		५५,४३०,४०१.५७	५१,७५१,७४४.७२
दायित्व			
कर्मचारी कल्याण कोष	३	२४६,८०३.७४	२४६,८०३.७४
भन्कानी दिनु पर्ने	४	६,१२२,४३३.९१	५,४९५,८८२.७९
जम्मा दायित्व		६,४६९,२३७.६५	५,७४२,६८६.५३
जम्मा		६१,०९९,६३९.२२	५७,४९४,४३९.२५
सम्पत्ति			
अचल सम्पत्ति			
स्थिर सम्पत्ति	१५	११३६३२.३५	७१,४८८.१०
जम्मा अचल सम्पत्ति		११३६३२.३५	७१,४८८.१०
चल सम्पत्ति			
बैंक मौज्जात	५	२,६६०,३०१.२५	१,९,४५,२८९.०७
नगद मौज्जात	६	५,०००.००	५,०००.००
मुद्दी हिसाव	७	१७,५००,०००.००	१८,०००,०००.००
पेशकी तथा पाउनु पर्ने हिसाव	८	३,८२९,२१३.५४	२,७८७,७६४.००
अर्गैटी हिसाव	९	८३,७६८.०८	८३,७६८.०८
शेयरमा लगानी	१०	३४,८७५,०९२.००	३२,३६८,४५०.००
चालू सम्पत्ति	११	२,२३२,६१२.००	२,२३२,६१२.००
जम्मा चल सम्पत्ति		६०,९८६,००६.८७	५७,४२२,८८३.१५
जम्मा		६१,०९९,६३९.२२	५७,४९४,४३९.२५

लेखा सम्बन्धि नीति तथा टिप्पणीहरू
माथि उल्लेखित अनुसूचिहरू वित्तिय विवरणका अभिन्न अंग हुन ।


आजको मितिको मूल्यांकन प्रतिवेदनको आधारमा



श्री प्रेम कुमार श्रेष्ठ
अध्यक्ष


श्री सुशिल हुमाराई
संचालक



श्री मनोरंजन पोखरेल
संचालक


सि. ए. राज खड्काल
प्रतिनिधित्व
राज खड्काल एण्ड एसोसिएट्स
चार्टर्ड एकाउन्टेन्ट्स


श्री सुरेश प्रकाश थापा
संचालक


श्री दिल बस्नेत
संचालक


श्री उमेश राज
महाप्रबन्धक


श्री माधुर मान सिंह
लेखा सहायक

कोष ब्यवस्थापन कम्पनी लिमिटेड

बागबजार, काठमाण्डौ
श्रावण १, २०७९ देखि आषाढ ३१, २०८० सम्मको
नाफा नोक्सान विवरण

	अनुसूची	यस वर्ष रु.	गत वर्ष रु.
व्याज तथा अन्य आम्दानी	११	७,५००,३७१.६७	४,८६४,५१४.९७
प्रशासनिक खर्च			
कर्मचारी खर्च	१२	२,४३१,८६६.००	२,१६२,०२०.००
कार्यालय खर्च	१३	५,२६,४९४.५७	५३२,१०९.२०
अन्य खर्च	१४	३२२,२७३.५९	९७८,४०१.७१
संचालन नाफा		४,१८९,७३७.५१	१,१९१,९८४.०६
लाभांश आय		१३४,२१९.४०	२१८,१०१.७०
बोनस ब्यवस्था पहिलेको नाफा हिसाब		४,३२३,९५६.९१	१,४१०,०८५.७८
बोनस ब्यवस्था		३९३,०८६.९९	१२८,१८९.६०
बोनस ब्यवस्था पछिको नाफा हिसाब		३,९३०,८६९.९२	१,२८१,८९६.१६
आयकर ब्यवस्था		९५२,२१३.०७	२७०,९०५.४७
स्थगन कर खर्च		-	-
यस वर्षको नाफा/(नोक्सान) हिसाब		२,९७८,६५६.८५	१,०१०,९९०.६९
लाभांश		-	-
बाँकी नाफा वासलातमा सारेको		२,९७८,६५६.८५	१,०१०,९९०.६९

माथि उल्लेखित अनुसूचिहरू विनियम विवरणका अभिन्न अंग हुन् ।

आजको मितिको सलान प्रतिवेदनको आधारमा

श्री प्रेम कुमार श्रेष्ठ
अध्यक्ष

श्री सुशिल हुमागाई
संचालक

श्री मीनराज पाखरेल
संचालक

श्री सूर्य प्रकाश हाडा
संचालक

श्री दील बस्नेत
संचालक

श्री उमेश राज रिजाल
सहाप्रबन्धक

श्री सुधिर मान सिंह ङ्गोल
लेखा सहायक


राज ढकाल एण्ड एसोसिएट्स
चाार्टर्ड एकाउन्टेन्ट्स
प्रिन्सिपल
सि.प. राज ढकाल
सुर्खेत

कोष ब्यवस्थापन कम्पनी लिमिटेड
बागवजार, काठमाण्डौ
आषाढ ३१, २०८० को
नगद प्रवाह विवरण



विवरण	यस वर्ष रु.	गत वर्ष रु.
क) कारोबार संचालनबाट नगद प्रवाह		
कर कटाउनु पहिलेको आय	३,९३०,८६९.९२	१२८१८९३.१६
अन्य खर्च	३७,७०६.७५	१५,६४३.८३
चालु पूँजीमा हुने परिवर्तन बाहेकको संचालन आयबाट भएको नगद प्रवाह	३,९६८,५७६.६७	१,२९७,५३९.९९
चालु सम्पत्तिमा (कमी) वृद्धि	(३,०४८,०९१.५४)	(१४,४३४,३९५.७८)
चालु दायित्वमा (कमी) वृद्धि	(३२५,६६९.९५)	(५२९,१८४.२५)
कारोबार संचालनबाट नगद प्रवाह	(३,३७३,७५३.४९)	(१३,६५८,०४०.०४)
आयकर तिरेको	-	-
कारोबार संचालनबाट खुद नगद प्रवाह	५९४,८२३.१८	(१३,६५८,०४०.०४)
क) लगानि कारोबारबाट नगद प्रवाह		
दिरघकालिन लगानिमा (कमी) वृद्धि	-	-
स्थिर सम्पत्तिमा (कमी) वृद्धि	(७९,७९९.००)	(३५,९५७.७७)
लगानि कारोबारबाट खुद नगद प्रवाह	(७९,७९९.००)	(३५,९५७.७७)
ग) वित्तिय श्रोत कारोबारबाट नगद प्रवाह		
अन्य पूँजी (कमी) वृद्धि	-	-
नामाश विवरण	-	-
वित्तिय श्रोत कारोबारबाट खुद नगद प्रवाह	-	-
यस वर्षको सम्पूर्ण गतिविधिबाट नगद प्रवाह	५१५,०३२.१८	१३,६९३,९९७.८१
नगत तथा बैंक शरुको मोज्दात	१,९५०,२८९.०७	१५६,४४२८६.८८
नगत तथा बैंक अन्तिमको मोज्दात	२,४६५,३२१.२५	१,९५०,२८९.०७


आजको मितिमा सुकन प्रतिवेदनको आधारमा


श्री प्रेम कुमार श्रेष्ठ
अध्यक्ष


श्री सुशिल हुमारागड
संचालक


श्री मीनराज पाखरेल
संचालक




राज ढकाल एण्ड एसोसिएट्स
चाटेड एकाउन्टेन्ट्स
प्रिन्सिपल


श्री सुरेश प्रकाश हाडा
संचालक

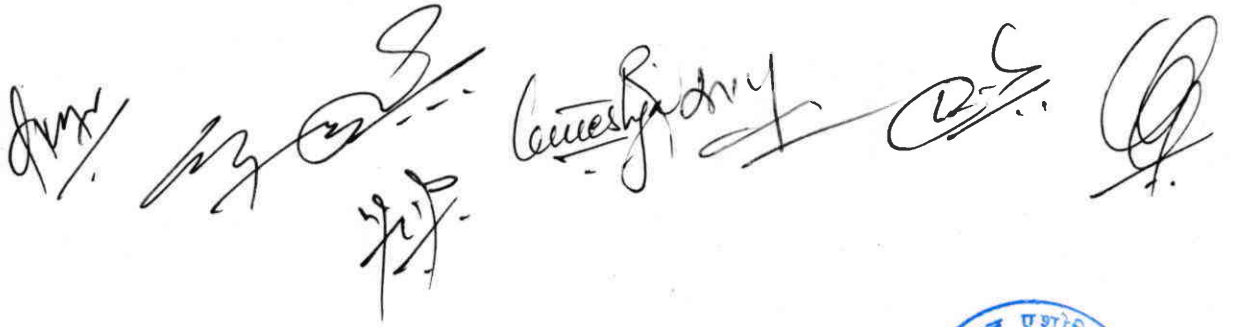

श्री दील वस्नेत
संचालक


श्री उमेश राजु रिजाल
महाप्रबन्धक


श्री सुशिल मान सिंह डंगोल
लेखा सहायक

कोष ब्यवस्थापन कम्पनी लिमिटेड
 बागबजार, काठमाण्डौ
 श्रावण १, २०७९ देखि आषाढ ३१, २०८० सम्मको
 इन्क्विटीमा भएको परिवर्तनकी एकिकृत वितरण

विवरण	शेयर पूँजी	FMCL संचित नाफा	साधारण जगेडा	जम्मा
आषाढ ३१ गते २०७८ सम्मको बाकी	३१,०४८,०००.००	१९,६९२,७५४.०३	-	५०,७४०,७५४.०३
यस वर्षको खुद नाफा		१,०१०,९९०.६९		१,०१०,९९०.६९
आषाढ ३२ गते २०७९ सम्मको बाकी	३१,०४८,०००.००	२०,७०३,७४४.७२	-	५१,७५१,७४४.७२
यस वर्षको खुद नाफा	-	२,९७८,६५६.८५	-	२,९७८,६५६.८५
आषाढ ३१ गते २०८० सम्मको बाकी	३१,०४८,०००.००	२३,६८२,४०१.५७	-	५४,७३०,४०१.५७





कोष ब्यवस्थापन कम्पनी लिमिटेड
 बागबजार, काठमाण्डौ
 श्रावण १, २०७९ देखि आषाढ ३१, २०८० सम्मको
 २०/५०
FMCL

शेयर पूँजी

अनुसूची १

विवरण

अधिकृत पूँजी ६,००,००० प्रति शेयर रु. १०० का दरले
 जारी पूँजी ४,००,००० प्रति शेयर रु. १०० का दरले
 चुक्ता पूँजी ३,१०,४८० प्रति शेयर रु. १०० का दरले
जम्मा

यस वर्ष रु.	गत वर्ष रु.
६०,०००,०००.००	६०,०००,०००.००
४०,०००,०००.००	४०,०००,०००.००
३१,०४८,०००.००	३१,०४८,०००.००
३१,०४८,०००।००	३१,०४८,०००।००

संचित नाफा/(नोक्सान)

अनुसूची २

गत वर्षसम्मको संचित नाफा/(नोक्सान)
 यस वर्षको खुद नाफा र घाटा
 लाभानस
जम्मा

यस वर्ष रु.	गत वर्ष रु.
२०,७०३,७४४।७२	१९,६९२,७५४।०३
२,९७८,६५६।८५	१,०१०,९९०।३९
२३,६८२,४०१।५७	२०,७०३,७४४।७२

कर्मचारी कल्याण कोष

अनुसूची ३

गत वर्ष सम्मको
 यस वर्षको थप र (घट)
जम्मा

यस वर्ष रु.	गत वर्ष रु.
२४६,८०३।७४	२४६,८०३।७४
२४६,८०३।७४	२४६,८०३।७४

भूक्तानी दिनु पर्ने हिसाब विवरण

अनुसूची ४

लाभांश वितरण गर्न बाँकी
 तिर्न बाँकी लेखा परीक्षण शुल्क
 आयकर व्यवस्था
 कर्मचारी वोनस व्यवस्था
 कर कार्यालय (अग्रिम कर कट्टी)
 एन.आर. इन्टरप्राइजेज
जम्मा

यस वर्ष रु.	गत वर्ष रु.
३,१८९,९९०।००	३,२१७,६८०।००
७५,०००.००	७४,००४।४३
१,२२३,११८।५४	२७०,९०५।४७
१,६२९,३९५।३७	१,९२७,४५७।३२
३,०३०।००	३,९३५।५७
१,९००।००	१,९००।००
६,१२२,४३३।९१	५,४९५,८८२।७९

(Handwritten signatures)

(Handwritten signature)

(Handwritten signature)





बैंक हिसाब विवरण

कृ. वि. बैंक, बैं. का. रत्नपार्क, च. हि. नं. १२१३५४
मञ्जूश्री फाइनाइन्स
जम्मा

यस वर्ष रु.	गत वर्ष रु.
२,२०४,१४४।९३	१,३२०,९६५।०७
२५६,१७६।३२	६२४,३२४।००
२,४६०,३२१।२५	१,९४५,२८९।०७

मूहती हिसाब विवरण

कृषि विकास बैंक लि. रत्नपार्क
जम्मा

यस वर्ष रु.	गत वर्ष रु.
१७,५००,०००।००	१८,०००,०००।००
१७,५००,०००।००	१८,०००,०००।००

अन्य पेशकी तथा पाउनु पनें हिसाब विवरण

अग्रिम कर
कृ. वि. बैंक रत्नपार्क। मूहती ब्याज।
कृ. वि. बैंक मु. का. (ऋणपत्र लाभांश।
डायनामिक मनी मेनेजर्स सेक्यूरिटीज प्रा. लि.
जम्मा

यस वर्ष रु.	गत वर्ष रु.
२,८२६,९८६।६५	२,०६१,७९०।४५
१३७,९८३.७१	१४०,०९४।२५
३६,५३५.५०	३६,५३५।५०
८२७,७०७.६८	५४९,३४३।८०
३,८२९,२१३।५४	२,७८७,७६४।००

धरौटी हिसाब विवरण

साम्बा सेवा (रत्नपार्क।
आन्तरिक राजश्व कार्यालय
वर्ड लिंक
जम्मा

यस वर्ष रु.	गत वर्ष रु.
२४,०००।००	२४,०००।००
५८,२६८।०८	५८,२६८।०८
१,५००।००	१,५००।००
८३,७६८।०८	८३,७६८।०८

[Handwritten signatures]

[Handwritten signature]

[Handwritten signature]



शेयरमा लगानी हिसाब विवरण



अनुसूची ९

	यस वर्ष रु.	गत वर्ष रु.
एस लेवोटरीज लिमिटेड (४७०)	४७,०००।००	४७,०००।००
सिटीजन बैंक इन्टरनेशनल लि. (१७०२)	५४४,४७०।००	५४४,४७०।००
नेको इन्सोरेन्स- प (७६४७८)	-	-
नेको इन्सोरेन्स- प्रो (४९,२५३९)	२२,८५४,७००।००	२२,८५४,७००।००
ग्लोबल आइएमई बैंक (६२९)	४९,९००।००	४९,९००।००
एनएलजी इन्स्युरेन्स कम्पनी (५००)	२०८,९६५।००	६९०,९००।००
सांग्रिला विकास बैंक (१७)	४,९९०।००	४,९९०।००
मिथिला लघुवित्त डे. बैंक (७४)	९९,९८०।००	९९,९८०।००
मिभिल लघुवित्त वित्तीय संस्था (६०)	७४,७५०।००	७४,७५०।००
जलविद्युत लगानी विकास (१२३२)	३९९,५००।००	३९९,५००।००
नेपाल इनभेस्टमेन्ट मेधा बैंक लि. (३४५५)	८३४,५७१।००	८३४,५७१।००
ग्लोबल आइएमई मम्मन्त स्कीम-१ (९,४९,३)	९,५,०००।००	९,५,०००।००
एनआइसी एसिया बैंक (५००)	३७०,०००।००	४३९,८२५।००
नेशनल माइक्रोफाइनेन्स वित्तीय संस्था (२५)	३६,३००।००	३६,३००।००
आरएसडीसी लघुवित्त वित्तीय संस्था (३८३)	१३९,८००।००	१३९,८००।००
एनएमवि हाईव्रीड फण्ड-१ (३९५५)	३९,५५०।००	३९,५५०।००
एनआईविणल प्रगती फण्ड (३४४०)	३४,४००।००	३४,४००।००
स्ट्राण्डर्ड चार्टर्ड बैंक (५६)	३०,९६०।००	३०,९६०।००
प्राइम कमर्सियल बैंक लि. (१७६०)	३०९,४००।००	३०९,४००।००
कृ.वि.बैंक ऋणपत्र २०८३ (७०६)	७०६,०००।००	७०६,०००।००
एनएमवी बैंक (१९६२)	३७९,९०८।००	३७९,९०८।००
हिमालयन लाइफ इन्सोरेन्स (मर्ज: प्राइम लाइफ इ. (८७६)	५३७,०००।००	५३७,०००।००
नेपाल बैंक लि. (५८९)	२४७,५००।००	२४७,५००।००
नविल बैंक (१७८७)	९,७९,४२७।००	७२८,२२७।००
हिमालय एभरेष्ट इन्स्युरेन्स लि. (९,३४)	६८९,८५९।००	६७६,८५९।००
यादी ग्रुप पावर (२९)	८,७९०।००	७,०९०।००
ग्रीन डभलपमेन्ट बैंक (५९)	९८,८५०।००	९८,८५०।००
स्वरोजगार लघुवित्त विकास बैंक लि. (१४)	९९,३८०।००	९९,३८०।००
सिद्धार्थ प्रिमियर इन्स्युरेन्स लि. (१२७२)	१५४,०००।००	१५४,०००।००
कृषि विकास बैंक लि. (०)	-	२९९,५००।००
सूर्योदय वमी लघुवित्त (१९६)	८२,०९०।००	८,८९०।००
कालिका लघुवित्त संस्था (१५)	९९,९८९।००	९९,९८९।००
नेपाल लाइफ इन्स्युरेन्स (१८९५)	१,३३९,४९३।००	७२३,३३४।००
नेपाल रिइन्स्युरेन्स कम्पनी लि. (४६४)	३०७,९४९।००	१०३,९४९।००
नागरिक लगानी कोष (१३०)	२४२,७००।००	७६४,९९६।००
शिवम सिमेन्ट लि. (४००)	३०३,३४०।००	१५८,३४०।००
अपर तामाकोशी हाइड्रोपावर लि. (७५०)	३४४,२५०।००	२४७,५००।००
डोर्जीखोला जलविद्युत कं. लि. (३४०)	१९०,४८०।००	१९६,९६०।००
सानिमा माई हाइड्रोपावर (५००)	९६८,८७९।००	-
युनाइटेड अजोड इन्स्युरेन्स लि. (मर्ज: युनाइटेड इ. कं. (नेपाल) लि. (५२५)	९९५,५००।००	-
ज्योति विकास बैंक लि. (५२९)	९६९,५००।००	-
आईएमई जनरल इन्स्युरेन्स (५३०)	२४०,०००।००	-
हिमालयन बैंक लि. (५४०)	९६३,५००।००	-
वरुण हाइड्रोपावर लि. (१०९)	२७,९००।००	-



Handwritten signatures and initials at the bottom of the page, including a large signature on the left and several smaller ones on the right.



एनएमवी माइक्रोफाइनान्स वित्तीय संस्था (१०१)	६८,०००।००	-
अरुण भ्याली हाइड्रोपावर डेभलपमेन्ट कं. लि (१००)	३०,६००।००	-
अरुण कावेली पावर लि (१००)	३९,९००।००	-
अपी पावर कं. लि (२००)	५२,६००।००	-
किसान लघुवित्त वित्तीय संस्था लि (११)	७,१५०।००	-
डिप्टोमर्फ लघुवित्त वित्तीय संस्था लि (१३)	८,३५०।००	-
सेन्ट्रल फाइनान्स लि (३८)	-	-
फरवार्ड कम्युनिटी माइक्रोफाइनान्स (२८)	-	-
जनउत्थान सामुदायिक लघुवित्त वित्तीय संस्था (२८)	-	-
सानिमा बैंक लि (१०००)	२४८,२००.००	-
भूगोल इनर्जी डेभलपमेन्ट कम्पनी (१९०)	५४,७२०.००	-
हिमालयन डिस्ट्रीलरी लि (२००)	४६०,०००.००	-
एशियन लाईफ इन्श्युरन्स लि (५००)	३६९,०००.००	-
घ्यालेम्डी हाइड्रो लि (५००)	११६,५००.००	-
विजय लघुवित्त वित्तीय संस्था लि (१)	-	-
जम्मा लगानी	३४,९२२,०९२।००	३२,४१५,४५०।००
न्युनः लगानी क्षयको लागि व्यवस्था	४७,०००।००	४७,०००।००
खुद लगानी	३४,८७५,०९२।००	३२,३६८,४५०।००

चालू सम्पत्तिको हिसाब विवरण

जग्गा (भरतपुर) १ विगाहा

यस वर्ष रु.	अनुसूची १० गत वर्ष रु.
२,२३२,६९२।००	२,२३२,६९२।००
२,२३२,६९२।००	२,२३२,६९२।००

[Handwritten signatures and initials]





आयको हिसाब विवरण

	यस वर्ष रु.	अनुसूची ११ गत वर्ष रु.
मुहूर्ती व्याज तथा वार्षिक व्याज	१,६९५,०२२.१७	१,३२०,७७९.९७
शेयर बिक्री आमदानी (ग्रस)	८,०९४,७२७.५०	३,६६५,६६४.००
न्यून: खरिद मूल्य	१२,३६३,८७६.००	१९९५,०००.००
ऋणपत्रघाट व्याज आमदानी	७३,०७१.००	७३,०७१.००
विविध	१,४२७.००	-
	<u>७,५००,३७१.६७</u>	<u>४,८६४,५१४.९७</u>

कर्मचारी खर्च

	यस वर्ष रु.	अनुसूची १२ गत वर्ष रु.
तलब	१,८३३,६७६.००	१,६२४,०८०.००
भत्ता	५९९,९९०.००	५००,९४०.००
लग्न भत्ता	३७,०००.००	३७,०००.००
	<u>२,४६९,६६६.००</u>	<u>२,९६२,०२०.००</u>

कार्यालय खर्च

	यस वर्ष रु.	अनुसूची १३ गत वर्ष रु.
सेवा शुल्क	५,०००.००	-
मर्मण सभार खर्च	१७,९३७.००	-
मसलन्द तथा कार्यालय संचालन खर्च	१०,७७७.००	१२,६९६.७०
विद्युत् तथा खानेपानी	३,९००.००	१०,४५०.००
टेलिफोन तथा इन्टरनेट महसूल	५२,२७२.००	५२,२७२.००
संचालक मर्मण	२३७,०००.००	२९९,०००.००
सहयोगी (स.स.)	२३,२००.००	२३,७००.००
मनोरञ्जन (स.स.)	४६,९६०.००	२८,३४४.००
पत्रपत्रिका	२०,४०५.००	२०,४००.००
हलाक टिकट	१५.००	१५.००
साधारण सभा	१०९,०९८.५७	८५,६३३.५०
	<u>५२६,४९४.५७</u>	<u>५३२,९०९.२०</u>

अन्य खर्च

	यस वर्ष रु.	अनुसूची १४ गत वर्ष रु.
अनिर्णीत सत्कार	१९,०९५.००	६४,५२५.००
विविध	१६,९३६.७८	१३,९५२.९८
नविकरण तथा कर	५,०३०.००	-
बैंक कर्मण	१०९.००	८६०.००
लेखा परिक्षण शुल्क	७५,०००.००	७५,०००.००
ले.प. (अन्य खर्च)	५,६५०.००	५,६५०.००
कम्पनी अभिलेखिकरण	-	७५०,२६०.००
विज्ञापन	-	१३,२८८.८०
हासकट्टी	३७,७०६.७५	१५,६४३.८३
शेयर खरिद बिक्री खर्च	५९,००४.९०	३९,२२९.९४
शेयर बिक्री घाटा	१९९,७९२.००	-
जम्मा खर्च	<u>३२२,२७३.५९</u>	<u>९७८,४०९.७९</u>



Handwritten signatures and initials at the bottom of the page, including a large signature on the left and several smaller ones on the right.

कोष व्यवस्थापन कम्पनी लि.

सम्पत्ति तथा हासकट्टी विवरण

आ.व. २०७९/८०

क्र.सं.	सामानको नाम	परल मूल्य	गत आ.व. सम्मको हासकट्टी रकम	बांकी रकम	नयां खरिद	जम्मा	हासकट्टी	हासकट्टी	जम्मा	अनुसूची १५ बांकी रकम
					FMC मूल्य		दर%	रकम		
१	कार्यालय सामान	१३७६५.३५	११४८१०.५३	२२३५४.८२	०.००	२२३५४.८२	२५.००	५५८८.६९	१२०३९९.२२	१६७६६.१३
२	फर्निचर सामान (स्टील)	१५७७५१.९७	१४५२२१.४२	१२५३०५.५५	१४०४१.००	२६५७५.५५	२५.००	६६४०.८७	१५९८६४.२९	१९९२८.६८
३	फर्निचर सामान (काठ)	१४२५०.००	१४२३३.१४	१६.८६	६३७५०.००	६३७६६.८६	२५.००	१५९.४१	३०१७४.८६	४७८२५.१४
४	सवारी साधन	८२५०००.००	८२२४३९.८२	२५६०.१८	०.००	२५६०.१८	२०.००	५१२.०४	८२२९५१.८६	२०४८.१४
५	विविध सामान	५२२२९.२८	१८१४३.६१	३४०८५.६९	२०००.००	३६०८५.६९	२५.००	९०२१.४३	२७१६५.०२	२७०६४.२६
	जम्मा	११८६३९६.६०	१११४८४८.५२	७५४८१.०८	७९७९१.००	१५१३३९.१०	१२०.००	३७७०६.७५	११५२५५५.२५	११३६३२.३५

[Signature]

[Signature]

[Signature]

[Signature]

[Signature]

[Signature]



अनुसूची १६

प्रमुख लेखा नीतिहरू



१. सामान्य जानकारी:

रकमलाई घर जग्गा व्यवसाय धितोपत्रमा लगानी तथा अन्य सम्मान्य क्षेत्रमा लगानी गरी अधिकतम प्रतिफल प्राप्त गर्ने उद्देश्यका साथ २०५० चैत्र २३ गतेका दिन दर्ता नं ५७/०५०/५९ रही कोप व्यवस्थापन कम्पनी लि. दर्ता भई २०५०/१२/३० गतेदेखि संचालनमा आएको हो। यो कम्पनीको रजिष्टर्ड कार्यालय काठमाण्डौ-१० नयाँ बानेश्वरमा रहेको छ।

२. वित्तीय विवरण तयारीको आधार:

कोप व्यवस्थापन कम्पनी लि का वित्तीय विवरणहरू लेखाको सर्वमान्य सिद्धान्त, निरन्तरताको सिद्धान्त, कम्पनी ऐन २०६३ तथा नेपाल लेखामानको अधिनमा रहि तयार गरिएका छन्। वित्तीय विवरण नेपाली मुद्रामा देखाइएका छन्। वित्तीय विवरण ऐतिहासिक लागतको आधारमा तयार गरिएको छ।

३ प्रमुख लेखा नीतिहरू

या वित्तीय विवरण तयारका सलासलामा सञ्चाल लागू गरका प्रमुख लेखा नीतिहरू देहायवमोजिम रहेका छन्। अन्यथा उल्लेख भएकोमा बाहेक यी नीतिहरू निरन्तर रूपमा पालना हुँदै आएको छ।

३.१ लगानी:

मुचुकृत कम्पनीको शेयर र ऋण पत्रमा गरेको लगानीलाई परल मूल्यमा लेखाइत गरेको छ। उक्त लगानीमा कम्पनीले रु ४७,००० लगानी क्षयको लागि व्यवस्था गरेको छ।

३.२ स्थिर सम्पति हास कट्टी तथा अपलेखन:

स्थिर सम्पतिलाई परल मूल्यमा लेखाकन गरी आयकर ऐन २०५८ बमोजिम हास कट्टी गरिएको छ।

३.३ व्याज तथा अन्य आम्दानी:

आम्दानीलाई पाकेको आधारमा लेखाकन गरिएको छ। व्याज तथा अन्य आम्दानीमा, बैंक व्याज, शेयर विक्रिवात नाफा तथा विविध आम्दानी आदि रहेका छन्।

३.४ कर्मचारी बोनस व्यवस्था:

कम्पनीले बोनस ऐन २०३० बमोजिम कर्मचारीलाई बोनस व्यवस्था गरेको छ। आर्थिक वर्ष २०७५/०७६ देखि पछिल्लो आ.ब हरू मा गरि जम्मा रु. १२,३६,३०८।३५ बोनस नबाडिएको हुदाँ व्यवस्थामा देखाईएको छ।

३.५ आयकर व्यवस्था:

कम्पनीले आयकर ऐन २०५८ बमोजिम करयोग्य आय गणना गरी आयकर व्यवस्था गर्ने गरिएको छ। नेपाल लेखामान ९ अनुसार स्थगन कर लेखाकन गर्ने गरिएको छैन

३.६ गत वर्षका अंकहरू

वित्तीय विवरणहरू निकटतम अङ्कमा नेपाली रुपैयाँमा प्रस्तुत गरिएको छन्। गत वर्षका अङ्कहरूलाई तुलना गर्न सजिलो बनाउन आवश्यकता अनुसार पुनः सामूहिकीकरण गरिएको छ।

